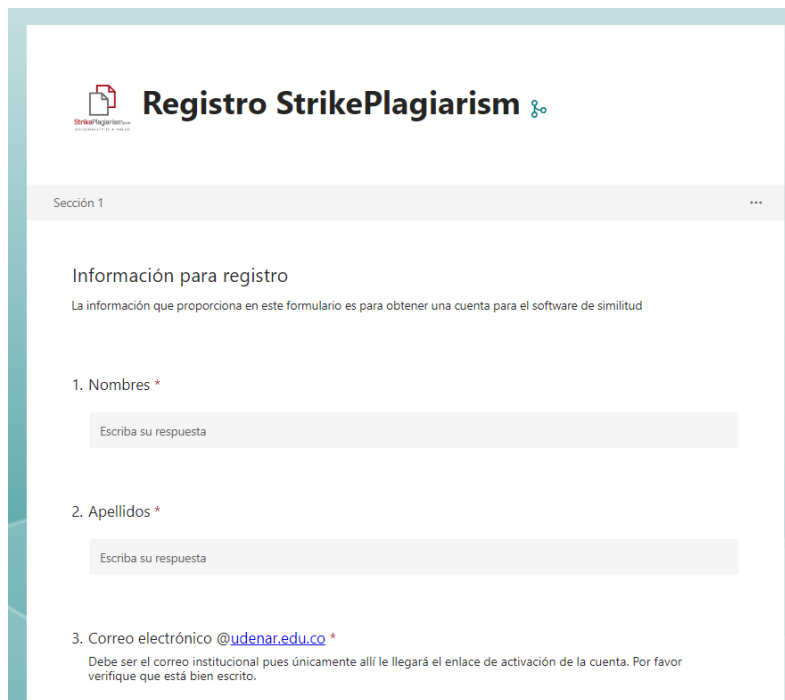




# Software para la detección de similitud



Sección de TIC  
para la Educación

# Diligenciar un formulario de registro institucional



 **Registro StrikePlagiarism** 

Sección 1 ...

**Información para registro**  
La información que proporciona en este formulario es para obtener una cuenta para el software de similitud

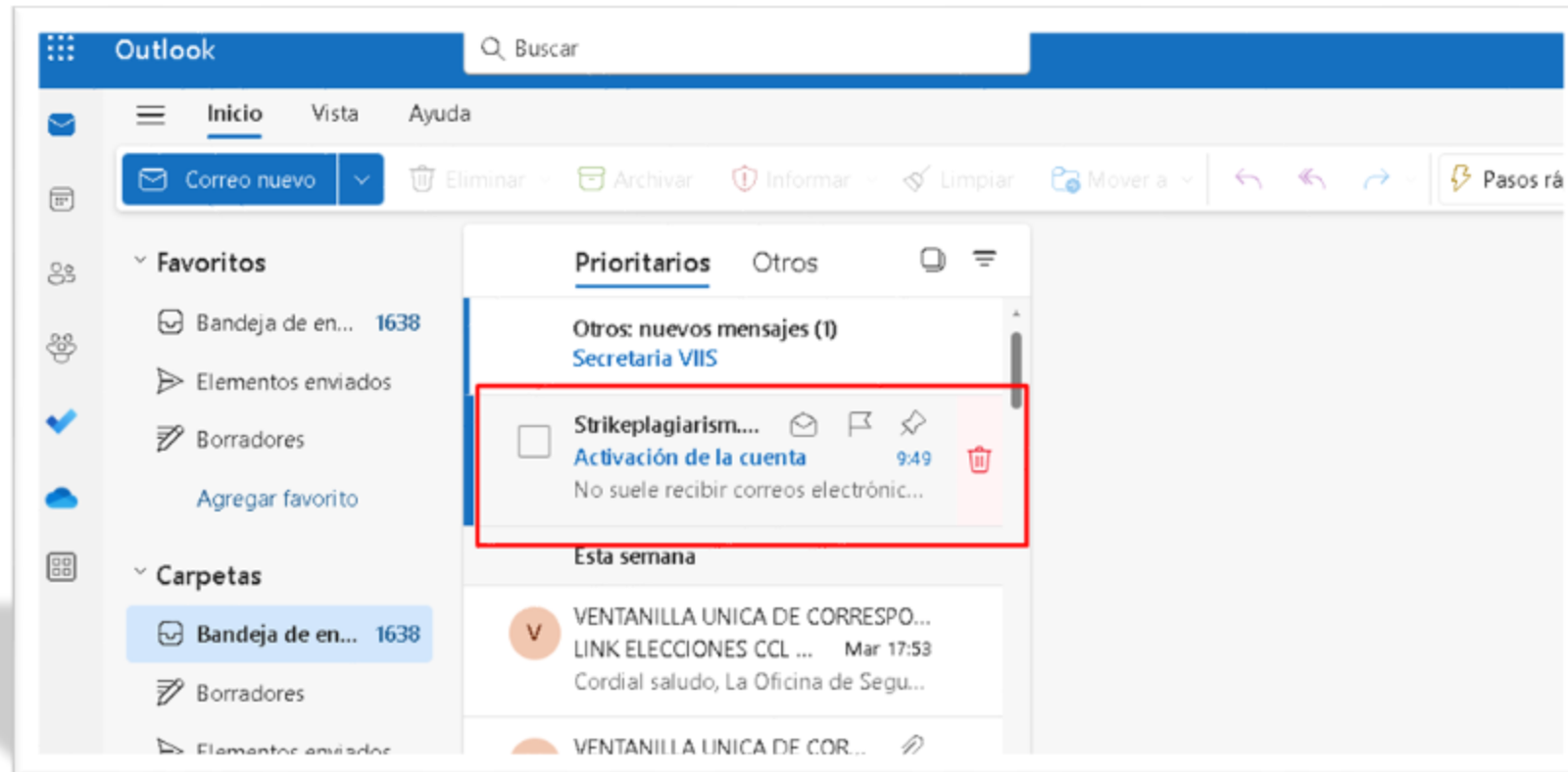
1. Nombres \*

2. Apellidos \*

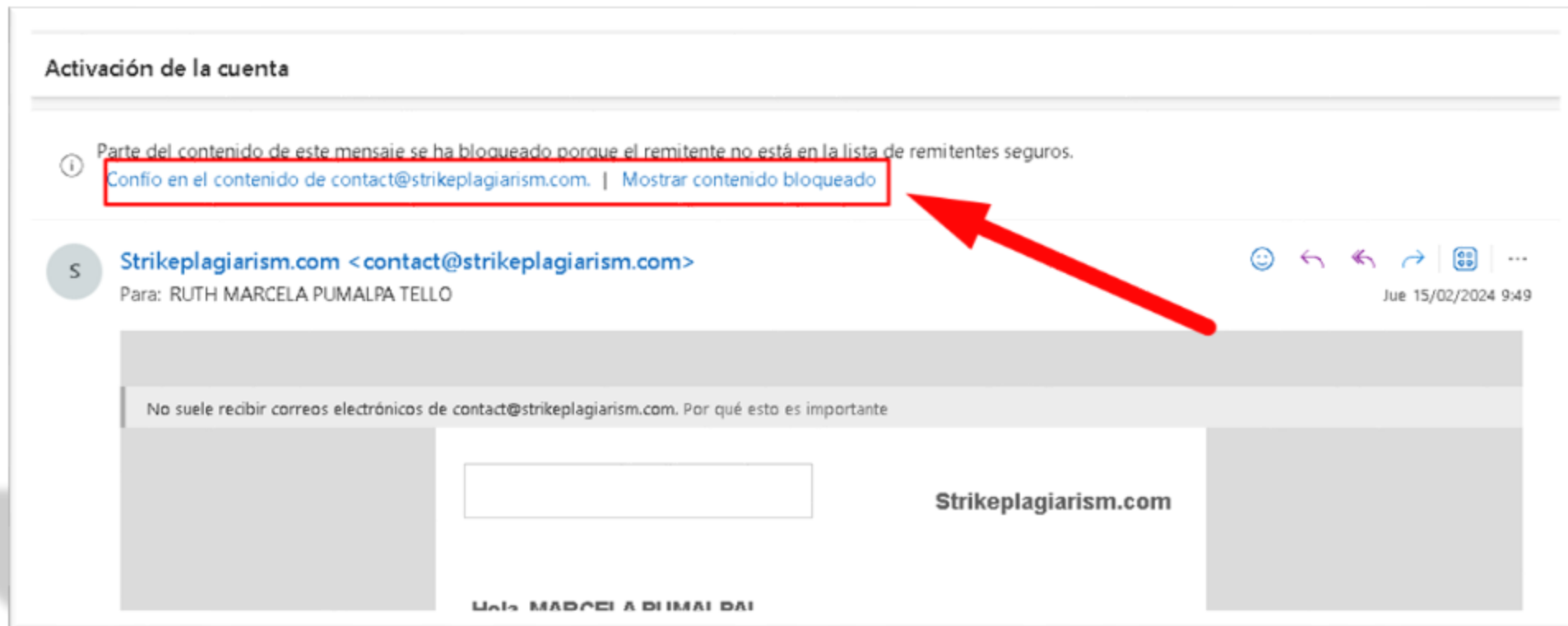
3. Correo electrónico @[udena.edu.co](mailto:udena.edu.co) \*

Debe ser el correo institucional pues únicamente allí le llegará el enlace de activación de la cuenta. Por favor verifique que está bien escrito.

Buscar en la bandeja de entrada de su correo electrónico institucional, en "Prioritarios", en "Otros", o en "Correo no deseado" un mensaje que diga "**Activación de la cuenta**"



Si al entrar al correo de "Activación de la cuenta" aparece un texto en color azul en la parte superior del mensaje, hacer clic en él. Esto asegurará que los próximos correos que lleguen desde StrikePlagiarism lleguen directamente a su bandeja de entrada



Posteriormente encontrará el mensaje de bienvenida en donde le informa su nombre de usuario (correo) y seguido ello, un enlace que le permitirá activar la cuenta

**Hola, MARCELA PUMALPA!**

ha obtenido acceso al sistema Antiplag<sup>®</sup> en cuenta de Universidad de Nariño

Su nombre de usuario es:  
marcelapumalpa@udenar.edu.co

Para activar su cuenta y crear una contraseña, haga clic en el siguiente enlace:

[https://panel.strikeplagiarism.com/#/activate-set-password?key=8g925lmUw9s4t5y9v707\\_JVQ7OM40E\\_fl9nO](https://panel.strikeplagiarism.com/#/activate-set-password?key=8g925lmUw9s4t5y9v707_JVQ7OM40E_fl9nO)

Encontrará información útil sobre como usar el sistema en los siguientes documentos:


MANUAL DE USUARIO  
GUÍA DE INTERPRETACIÓN DE INFORMES  
TUTORIAL DE VIDEO

Si tiene alguna pregunta, por favor contacte con nosotros o envíe un e-mail a: [contact@strikeplagiarism.com](mailto:contact@strikeplagiarism.com)

¡Le deseamos una gran experiencia trabajando con la sistema!

El equipo de Strikeplagiarism.com

En cuanto ingrese a ese enlace, le aparecerá la siguiente página, en donde deberá escribir dos veces la contraseña que quiere para su cuenta





StrikePlagiarism.com LENGUAJE: ESPAÑOL

### Activación

Su cuenta ha sido activada

Configurar una contraseña para esta cuenta

Contraseña\*  
Tu contraseña   
Se requiere contraseña

Repita su contraseña\*  
Confirme la nueva contraseña   
Se requiere que confirme la nueva contraseña

GUARDAR LA CONTRASEÑA

Para la contraseña se requiere:

- **Que tenga al menos 8 caracteres**
  - o Al menos 1 dígito
  - o Al menos 1 letra mayúscula
  - o Al menos 1 carácter especial:  
! @ # \$ % & \* ?

Ejemplo: Mario&123



The screenshot shows the StrikePlagiarism.com website interface. At the top left is the logo with the text "StrikePlagiarism.com". To its right, the language is set to "LENGUAJE: ESPAÑOL" with a dropdown arrow. The main content area is a white box with a light gray background. It features the heading "Activación" in a dark red font. Below the heading, the message "La contraseña ha sido establecida" is displayed in a bold black font. At the bottom of the white box is a dark red button with the white text "IR A LA PÁGINA DE INICIO DE SESIÓN".

Para iniciar sesión debe escribir su nombre de usuario y la contraseña que creó anteriormente.



The screenshot shows the login interface for StrikePlagiarism.com. At the top left is the site logo and name, and at the top right is a language selection dropdown labeled 'LENGUAJE:'. The main heading is 'Iniciar sesión'. Below it are two input fields: 'Nombre de usuario (correo electrónico) \*' with the email 'marcelapumalpa@udenar.edu.co' entered, and 'Contraseña \*' with masked characters and a visibility icon. A red 'INICIAR SESIÓN' button is positioned below the password field, with a red arrow pointing to it. At the bottom, there is a section for social login with the text 'O inicia sesión con:' and buttons for Facebook, Google, and Microsoft.